

# Guía para Padres y Estudiantes para Acceder al Currículo y los Recursos



TOLLESON ELEMENTARY SCHOOL DISTRICT  
Expecting Excellence, Inspiring Innovation, Achieving Greatness

# Para Empezar

Su hijo registrará en su computadora.

Si su hijo está usando una computadora portátil del Distrito Escolar Primario de Tolleson, iniciará la sesión usando:

nombre de usuario: Student Id Ex. 100200

password: az/Date of birth with no leading  
Ceros.

Ejemplo:

Id. de estudiante 100200 Fecha de nacimiento 4/12/2009

Nombre de usuario: 100200

Contraseña: az/4/12/200

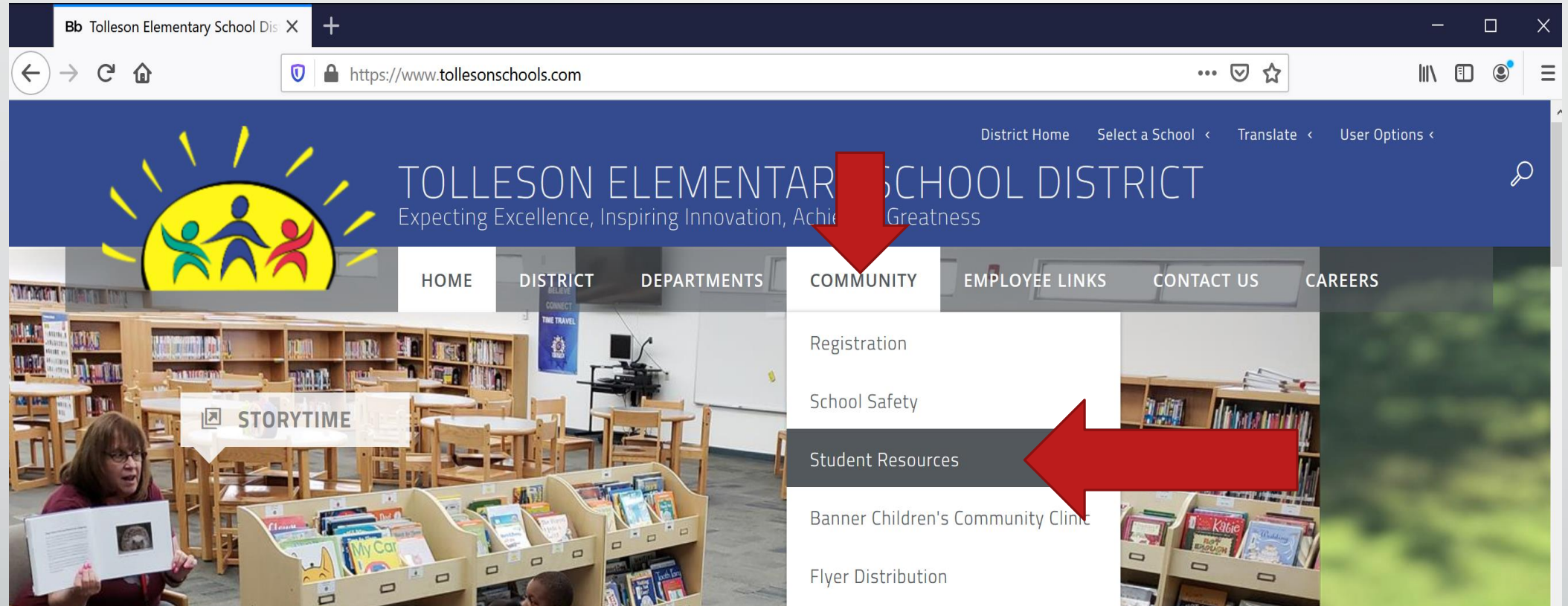
# Empezando

Abre Chrome en tu ordenador. Una vez abierto Chrome escriba [www.tollesonschools.com](http://www.tollesonschools.com) en la barra de búsqueda y selecciona "Enter" en el teclado. Esto abrirá el sitio web del Distrito Escolar Primario Tolleson.

*Esta guía le ayudará a iniciar sesión en los recursos más utilizados. Hay recursos adicionales que los maestros pueden querer que su hijo acceso, pero los maestros proporcionarán direcciones específicas para acceso a esos recursos.*



# Empezando



The image shows a web browser window displaying the website for Tolleson Elementary School District. The browser's address bar shows the URL <https://www.tollesonschools.com>. The website header features the district logo, which consists of three stylized human figures in blue, green, and red holding hands under a yellow sun. To the right of the logo, the text reads "TOLLESON ELEMENTARY SCHOOL DISTRICT" and "Expecting Excellence, Inspiring Innovation, Achieving Greatness". Navigation links include "District Home", "Select a School", "Translate", and "User Options". A main navigation bar contains the following items: HOME, DISTRICT, DEPARTMENTS, COMMUNITY, EMPLOYEE LINKS, CONTACT US, and CAREERS. The "COMMUNITY" item is highlighted, and a dropdown menu is open, listing: Registration, School Safety, Student Resources, Banner Children's Community Clinic, and Flyer Distribution. A red arrow points from the "COMMUNITY" menu item to the "Student Resources" option. Another red arrow points from the top of the page down to the "COMMUNITY" menu item.

**Haga clic en la pestaña Comunidad y Recursos estudiantiles en la barra desplegable**

# Acceso a "HMH Into Reading y Into Lit *(Currículo de lectura para K-8)*

Se abrirá la página Recursos del alumno y verá diferentes recursos. Para llegar al Currículo de Lectura de HMH tendrá que hacer clic en el icono de HMH.

**ILLUMINATE  
EDUCATION**

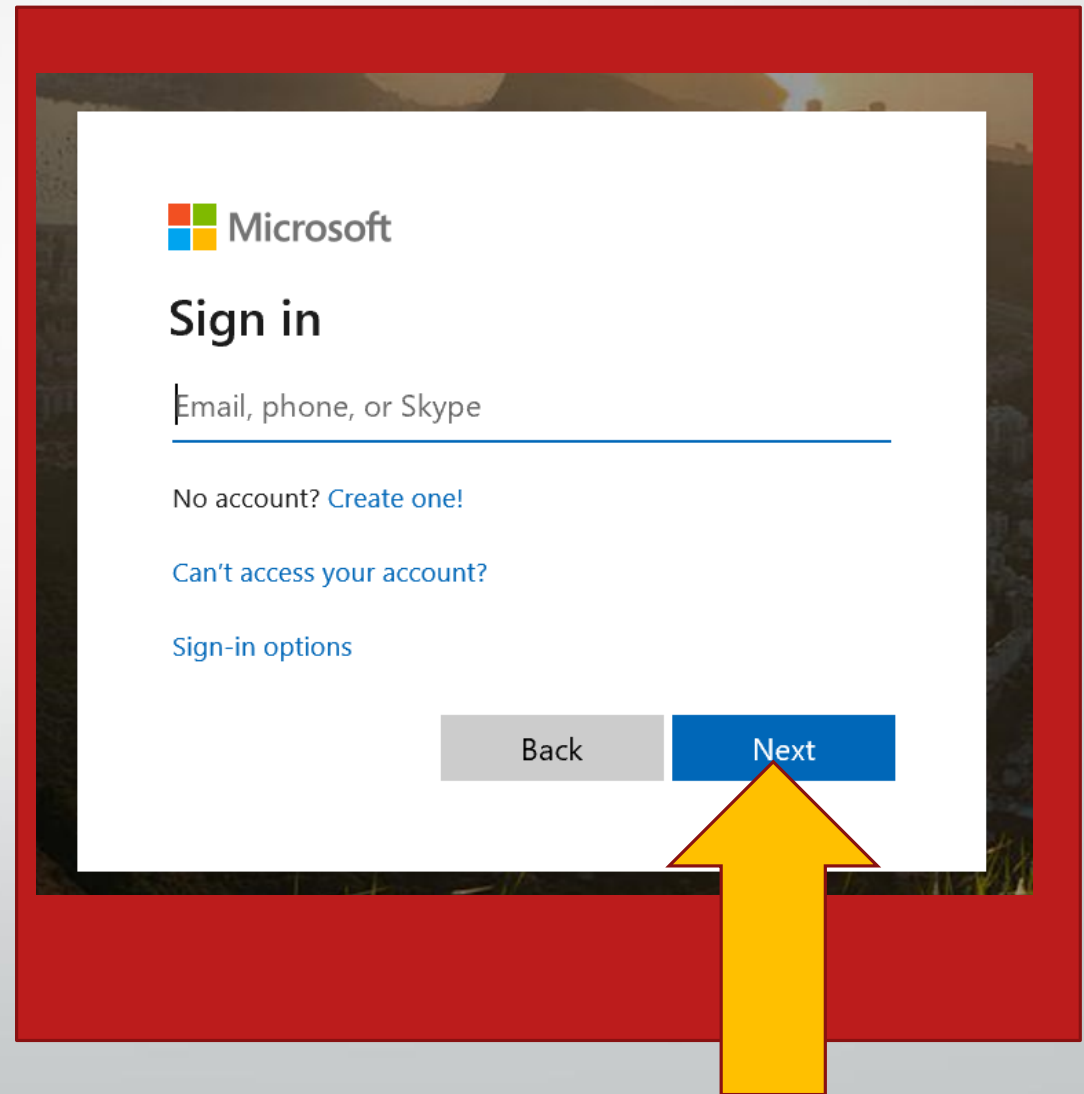


# Curriculo HMH

(cont.)

Escriba la dirección de correo electrónico de su hijo:  
IDnumber@tesd17.org y  
seleccione "Next" en la  
pantalla.

El número de identificación es el mismo que el número de almuerzo de su hijo. Si su hijo no conoce su número de identificación/almuerzo, comuníquese con su maestro.



# Curriculo HMH (cont.)

Escriba la contraseña de su hijo (fecha de nacimiento sin ceros a la izquierda –az/mm/dd/aaaa) y haga clic en Iniciar sesión.

Ejemplos de contraseña:

Fecha de nacimiento:

6 de febrero de 2009 –az/2/6/2009

12 de julio de 2012 – az/7/12/2012

7 de octubre de 2007 – az/10/7/2007

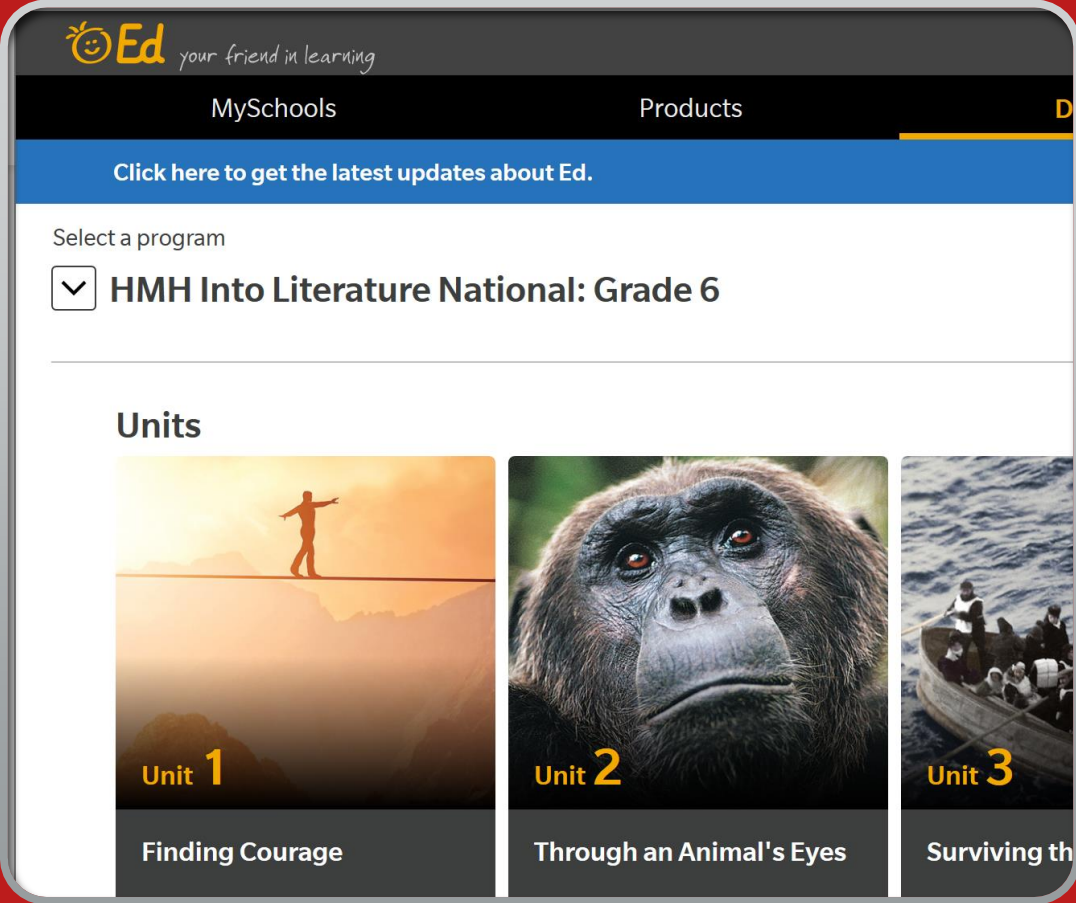
25 de diciembre de 2011 –az/ 12/25/2011



The image shows a screenshot of a Microsoft login page for a child account. The page is white with a red border. At the top left is the Microsoft logo. Below it is the email address 'kbolf@tesd17.org' with a back arrow to its left. The text 'Enter password' is displayed. Below that is a password input field with a blue underline and the placeholder text 'Password'. Underneath the input field is a blue link that says 'Forgot my password'. At the bottom right of the page is a blue button that says 'Sign in'. A large yellow arrow points upwards from the bottom of the page towards the 'Sign in' button.

# Curriculo HMH (cont.)

Verá algo similar a esta imagen con el nivel de grado de su hijo. Su hijo tendrá que seguir las instrucciones de su maestro para las tareas y las expectativas de lectura y escritura. Si no ve esta imagen o el grado correcto, puede hacer clic en el menú desplegable en Seleccionar un programa y seleccionar el programa para el nivel de grado de su hijo/a. El programa para K-5 es **"Into Reading"** para grados de 6-8 es **"Into Lit"**.



The screenshot displays the Ed platform interface. At the top, the Ed logo is followed by the tagline "your friend in learning". Below this, there are navigation links for "MySchools" and "Products". A blue banner contains the text "Click here to get the latest updates about Ed." Below the banner, there is a section titled "Select a program" with a dropdown menu currently set to "HMH Into Literature National: Grade 6". Underneath, the "Units" section is visible, featuring three unit cards: "Unit 1" titled "Finding Courage" with a silhouette of a person on a mountain peak, "Unit 2" titled "Through an Animal's Eyes" with a close-up of a gorilla's face, and "Unit 3" titled "Surviving th" with a group of people in a boat on the water.



# iRead

(Kindergarten, 1o y 2o grado)

Kindergarten – Los estudiantes de 2o grado iniciarán sesión en sus cuentas de HMH. Cuando se desplazan hasta la parte inferior de la página, verán un icono que dice iRead. Harán clic en Abrir y se cargará su cuenta iRead.



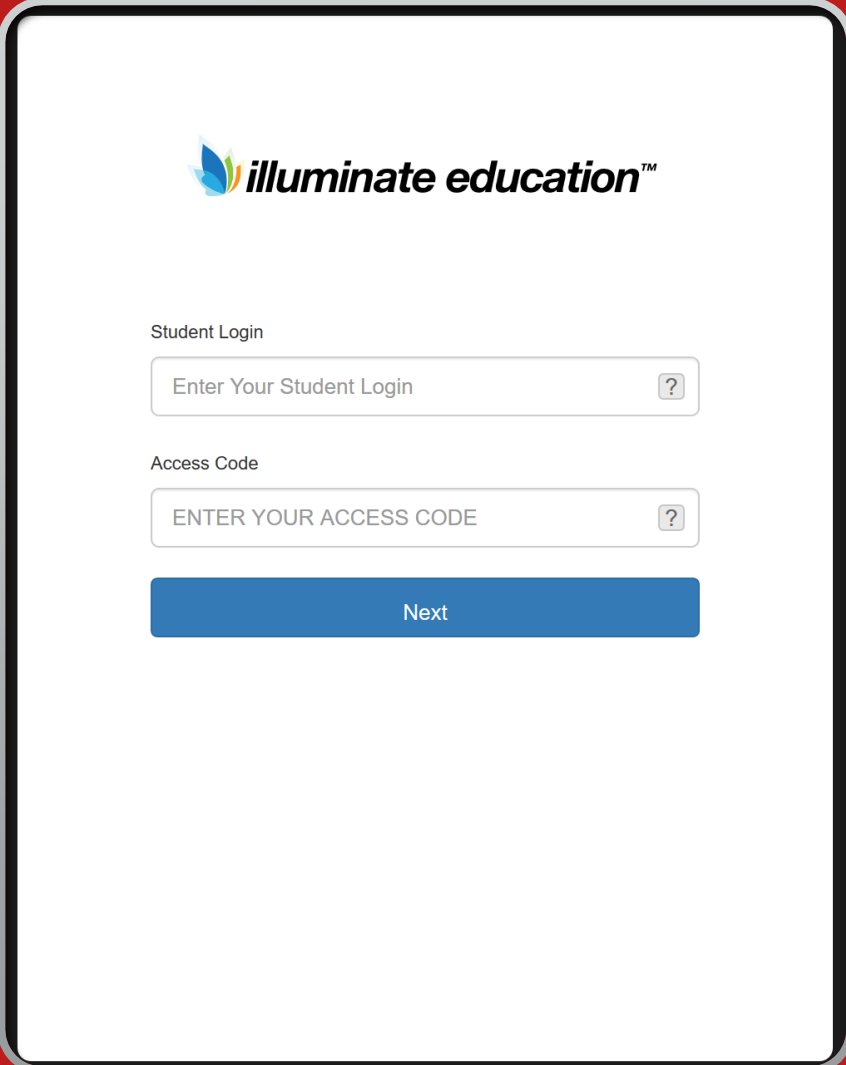
# Acceso a Illuminate (Programa de Evaluación K-8)


Desde la página Recursos del estudiante tendrá que hacer clic en el icono "Illuminate Education"



## Acceso a Illuminate (cont.)

Los alumnos escribirán su identificación de estudiante (número de almuerzo) donde solicite el inicio de sesión del alumno, escribirán el código de acceso proporcionado por el maestro, donde se solicita el código de acceso y luego hará clic en "Next" para abrir Illuminate.



 illuminate education™

Student Login

Enter Your Student Login ?

Access Code

ENTER YOUR ACCESS CODE ?

Next

# ¿Dónde puedo acceder a estos recursos?



Puede acceder a nuestro sitio web, plan de estudios y recursos desde una computadora portátil, una de escritorio, un iPad, una tableta o teléfono celular.

# ¿Preguntas?

**Si tiene preguntas, comuníquese con el maestro de su hijo.**

